



ФЕДЕРАЛЬНАЯ СЛУЖБА  
ГОСУДАРСТВЕННОЙ СТАТИСТИКИ

# Состояние животноводства и реализация сельскохозяйственной продукции сельскохозяйственными организациями



Январь-октябрь 2023г.




ФЕДЕРАЛЬНАЯ СЛУЖБА  
ГОСУДАРСТВЕННОЙ СТАТИСТИКИ

# Состояние животноводства и реализация сельскохозяйственной продукции сельскохозяйственными организациями

Кемеровостат

Январь-октябрь 2023 г.

- 01 Поголовье скота в сельскохозяйственных организациях
- 02 Производство продукции животноводства в сельскохозяйственных организациях
- 03 Отгружено (передано) продукции сельскохозяйственными организациями



# ПОГОЛОВЬЕ КРУПНОГО РОГАТОГО СКОТА В СЕЛЬСКОХОЗЯЙСТВЕННЫХ ОРГАНИЗАЦИЯХ

на конец месяца; тысяч голов

Октябрь 2023г.

**53,2**

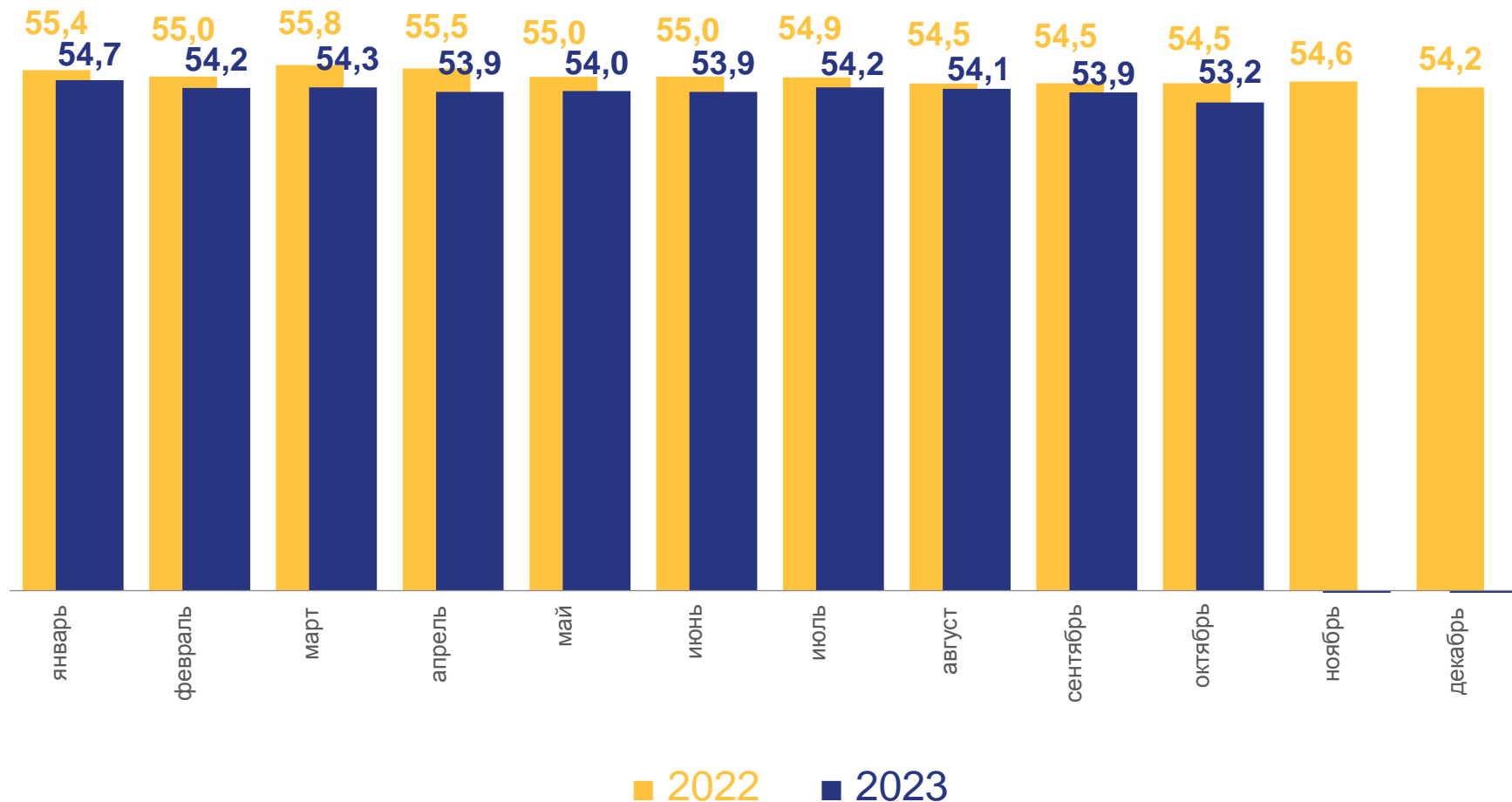
**97,6**

в том числе организации,  
не относящиеся к субъектам  
малого предпринимательства

**24,3**

**93,7**

■ в % к концу октября 2022г.





# ПОГОЛОВЬЕ КОРОВ В СЕЛЬСКОХОЗЯЙСТВЕННЫХ ОРГАНИЗАЦИЯХ

на конец месяца; тысяч голов

Октябрь 2023г.

**22,6**

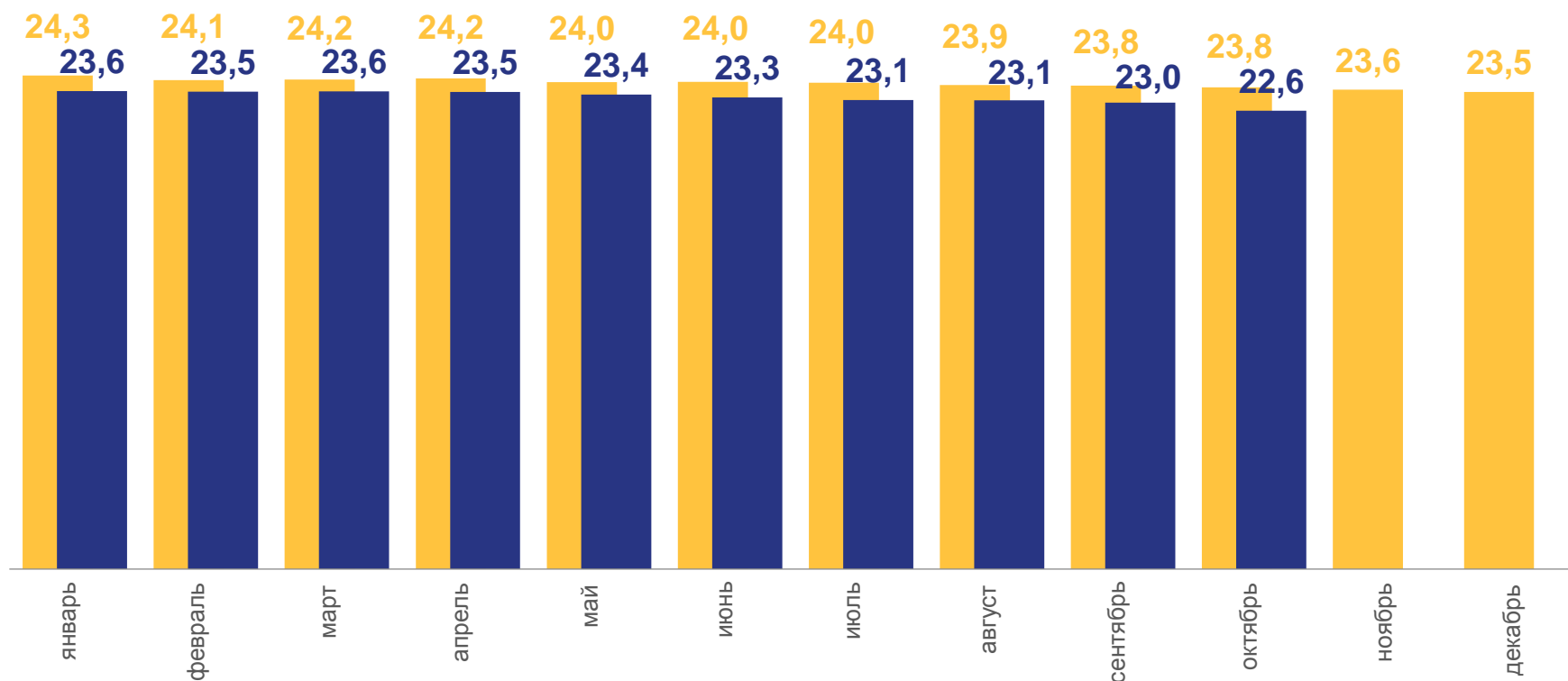
**95,1**

в том числе организации,  
не относящиеся к субъектам  
малого предпринимательства

**10,7**

**91,2**

■ в % к концу октября 2022г.



■ 2022 ■ 2023





# ПОГОЛОВЬЕ СВИНЕЙ В СЕЛЬСКОХОЗЯЙСТВЕННЫХ ОРГАНИЗАЦИЯХ

на конец месяца; тысяч голов

Октябрь 2023г.

**326,8**

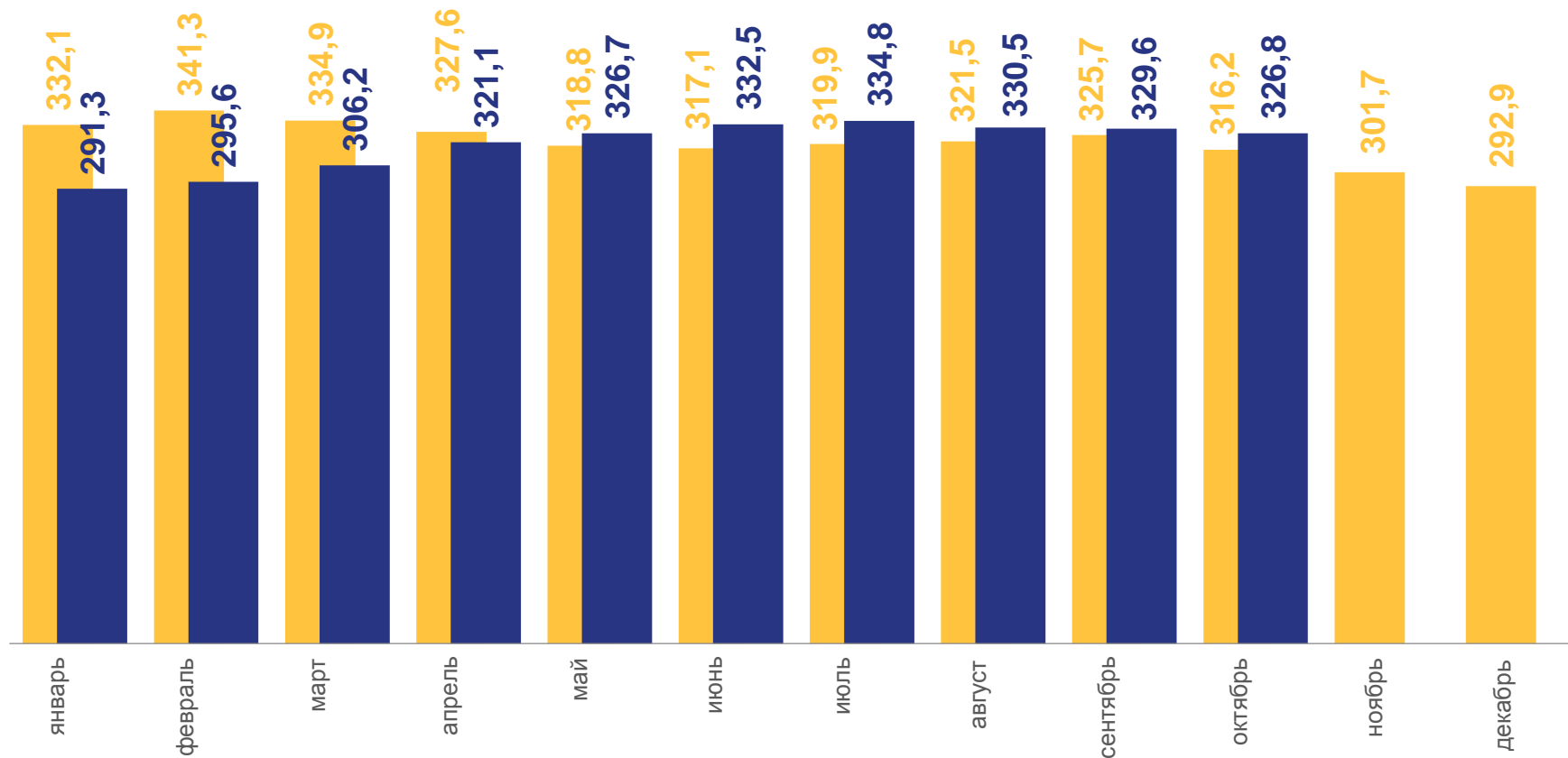
**103,3**

в том числе организации,  
не относящиеся к субъектам  
малого предпринимательства

**324,0**

**103,6**

■ в % к концу октября 2022г.



■ 2022 ■ 2023





# ПОГОЛОВЬЕ ПТИЦЫ В СЕЛЬСКОХОЗЯЙСТВЕННЫХ ОРГАНИЗАЦИЯХ

на конец месяца; тысяч голов

Октябрь 2023г.

**7 653**

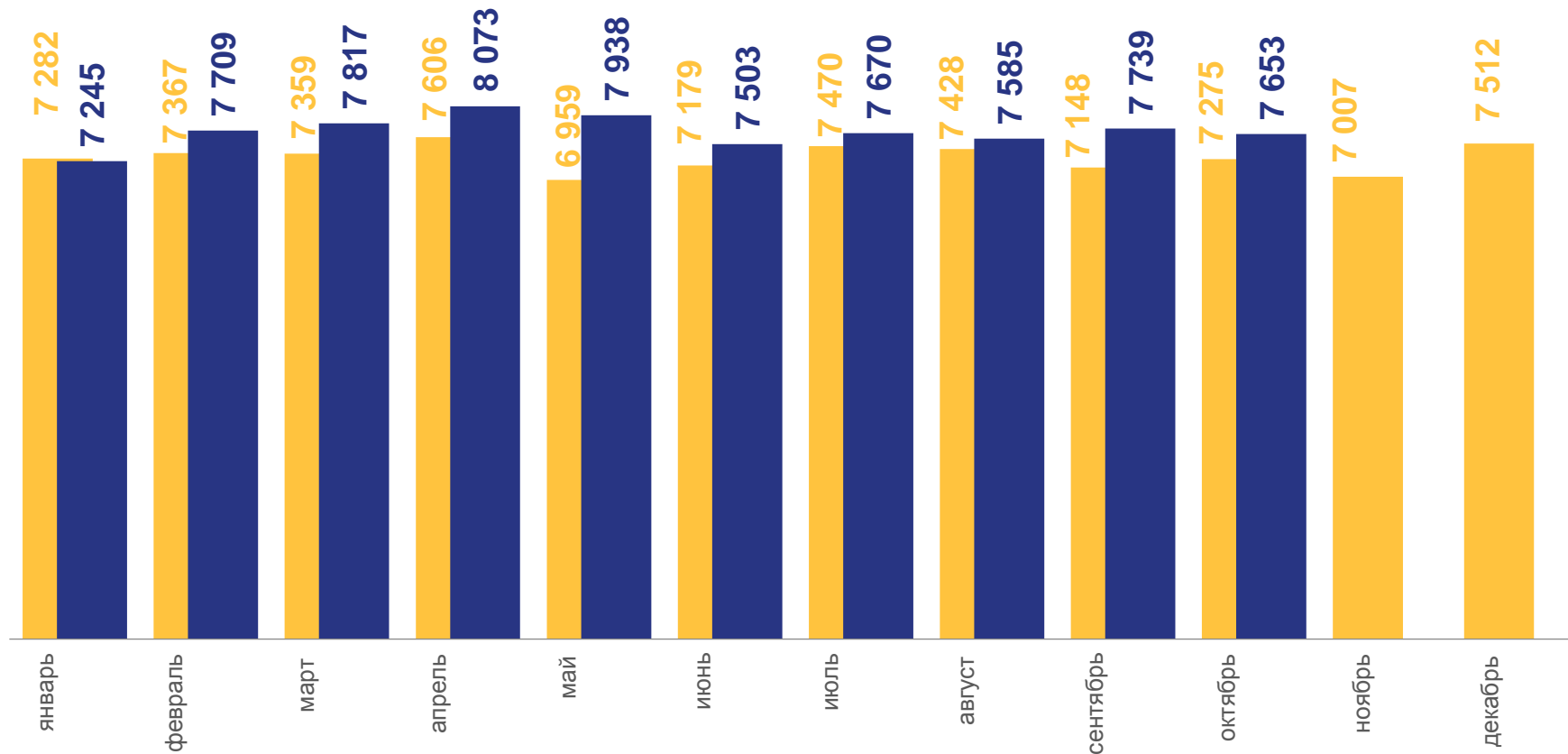
**105,2**

в том числе организации,  
не относящиеся к субъектам  
малого предпринимательства

**6 614**

**104,6**

■ в % к концу октября 2022г.



■ 2022 ■ 2023





# ПРОИЗВОДСТВО СКОТА И ПТИЦЫ НА УБОЙ (В ЖИВОМ ВЕСЕ) В СЕЛЬСКОХОЗЯЙСТВЕННЫХ ОРГАНИЗАЦИЯХ

ТЫСЯЧ ТОНН

Январь-октябрь 2023г.

110,1

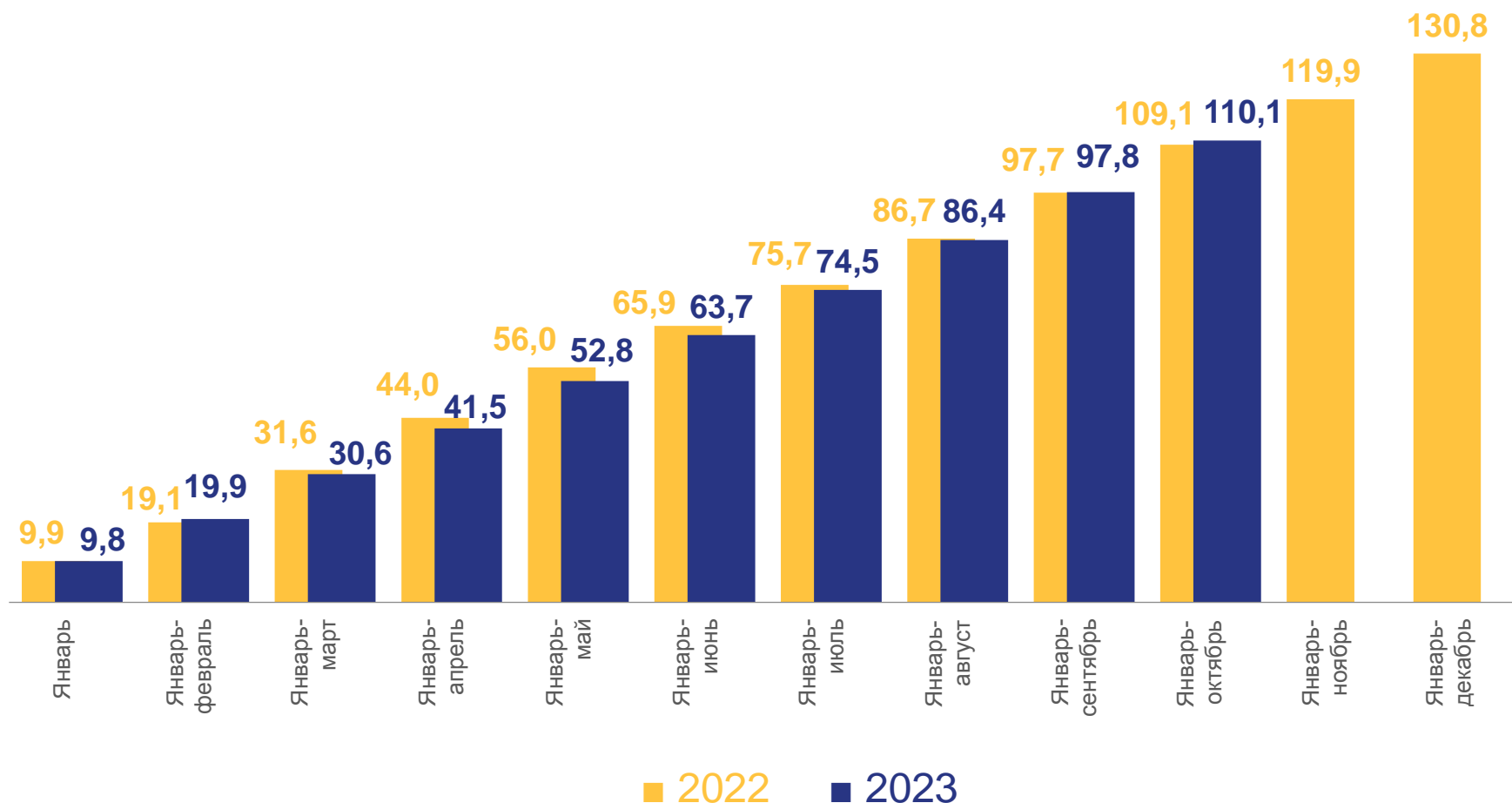
100,9

в том числе организации,  
не относящиеся к субъектам  
малого предпринимательства

97,3

100,3

■ в % к январю-октябрю 2022г.





# ПРОИЗВОДСТВО СКОТА И ПТИЦЫ НА УБОЙ (В ЖИВОМ ВЕСЕ) В СЕЛЬСКОХОЗЯЙСТВЕННЫХ ОРГАНИЗАЦИЯХ

ТОНН

Скот и птица на убой  
(в живом весе) **110 054** **100,9**

из него



крупный рогатый скот

**4 915** **109,4**



свиньи

**59 141** **93,9**

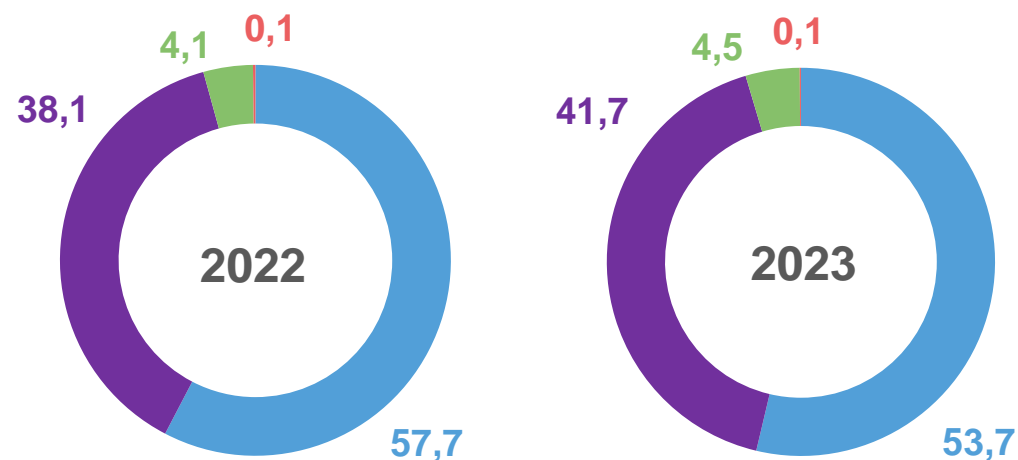


птица

**45 874** **110,5**

■ в % к январю-октябрю 2022г.

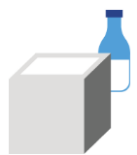
Структура производства скота и птицы на убой  
(в живом весе) по видам,  
в % к итогу



- Свиньи
- Птица
- Крупный рогатый скот
- Другие виды скота







# ПРОИЗВОДСТВО МОЛОКА В СЕЛЬСКОХОЗЯЙСТВЕННЫХ ОРГАНИЗАЦИЯХ

ТЫСЯЧ ТОНН

Январь-октябрь 2023г.

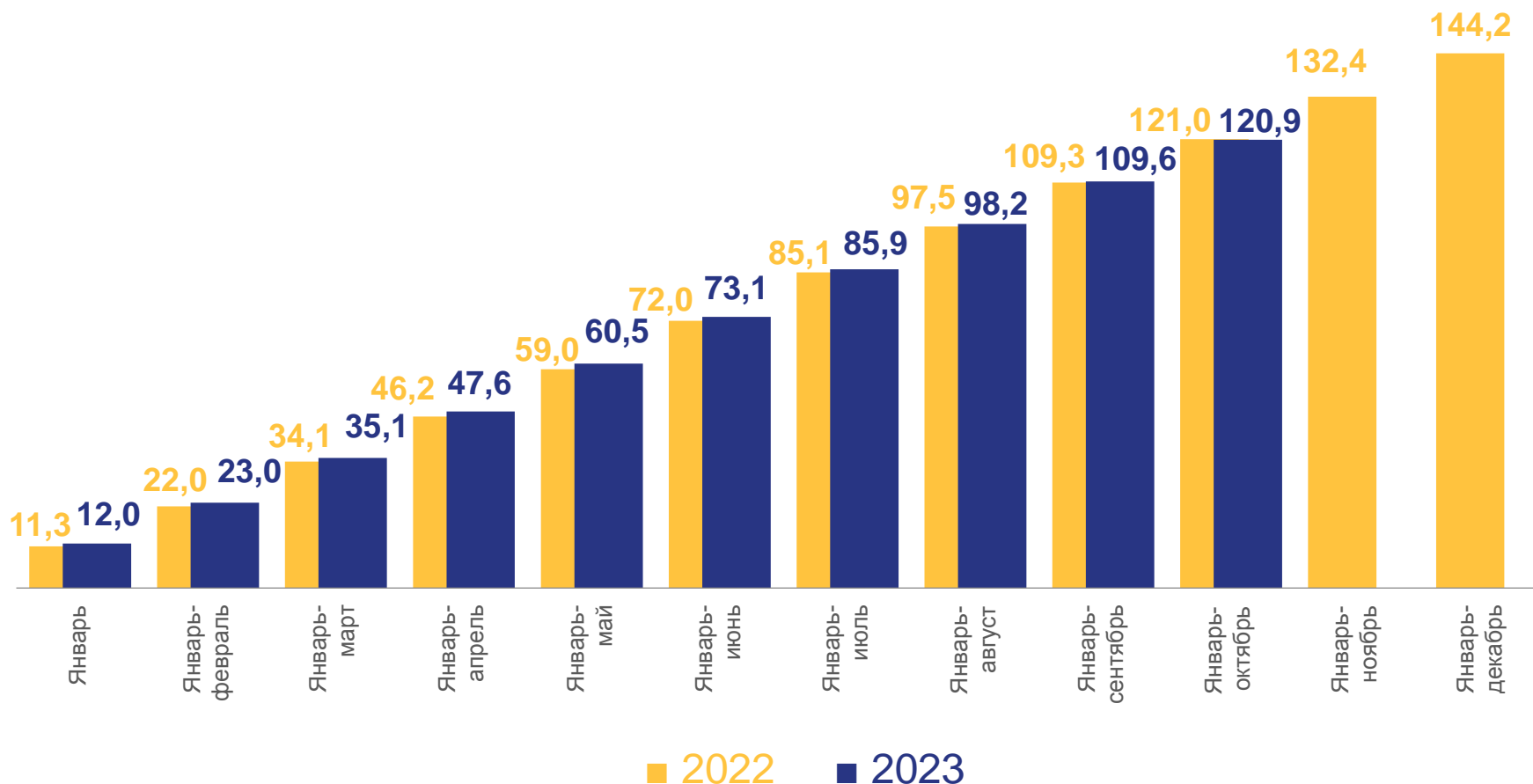
120,9

99,9

в том числе организации,  
не относящиеся к субъектам  
малого предпринимательства

65,2

95,8



■ в % к январю-октябрю 2022г.

■ 2022 ■ 2023





# ПРОИЗВОДСТВО ЯИЦ В СЕЛЬСКОХОЗЯЙСТВЕННЫХ ОРГАНИЗАЦИЯХ

млн штук

Январь-октябрь 2023г.

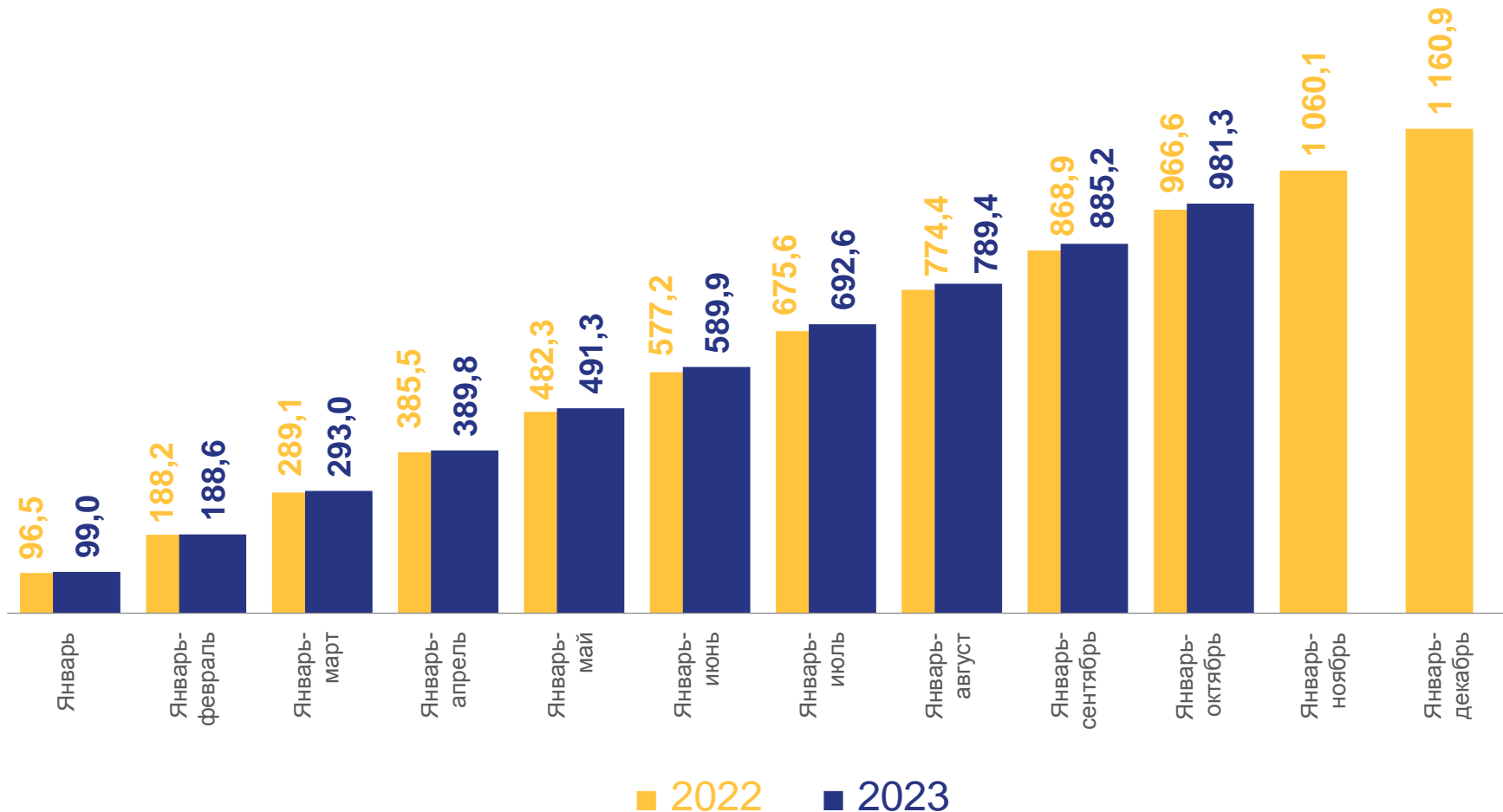
981,3

101,5

в том числе организации,  
не относящиеся к субъектам  
малого предпринимательства

900,0

100,4



■ в % к январю-октябрю 2022г.

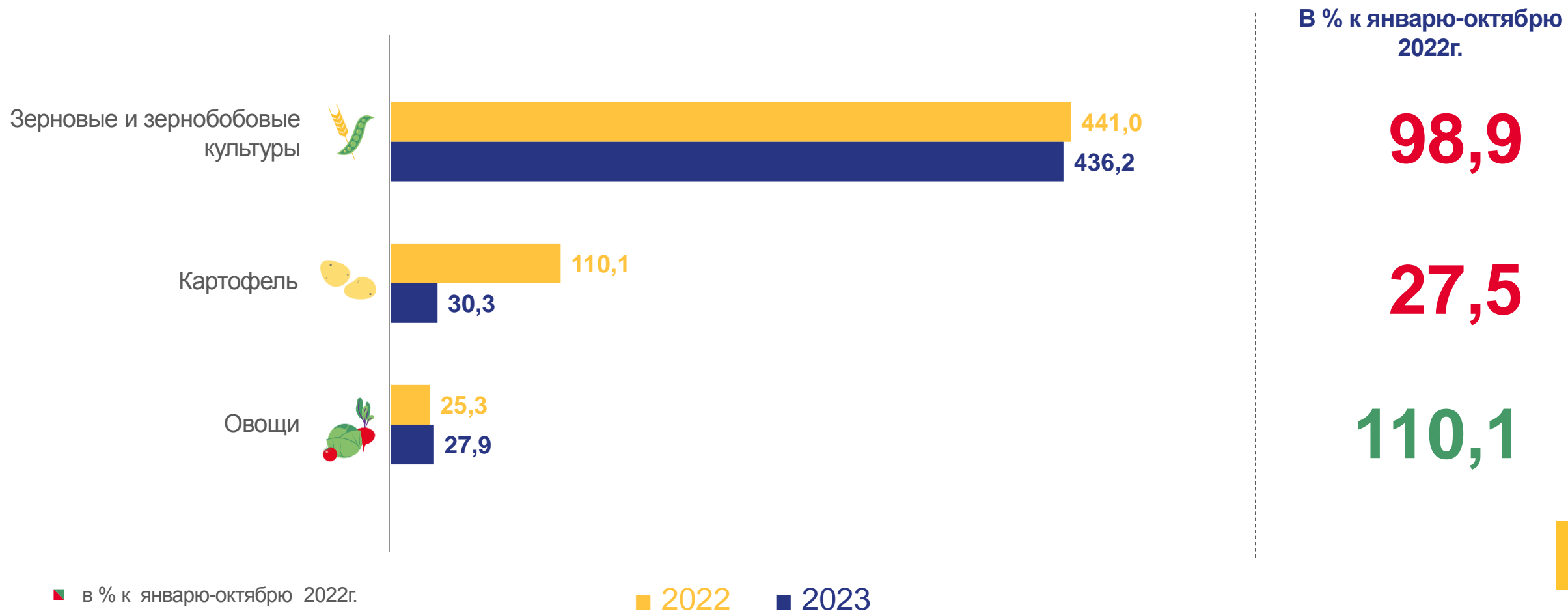
■ 2022 ■ 2023





# ОТГРУЖЕНО (ПЕРЕДАНО) ПРОДУКЦИИ СЕЛЬСКОХОЗЯЙСТВЕННЫМИ ОРГАНИЗАЦИЯМИ

ТЫСЯЧ ТОНН





# ОТГРУЖЕНО (ПЕРЕДАНО) ПРОДУКЦИИ СЕЛЬСКОХОЗЯЙСТВЕННЫМИ ОРГАНИЗАЦИЯМИ

ТЫСЯЧ ТОНН

